

Super AI Engineer 2021

# AIAT ACADEMY

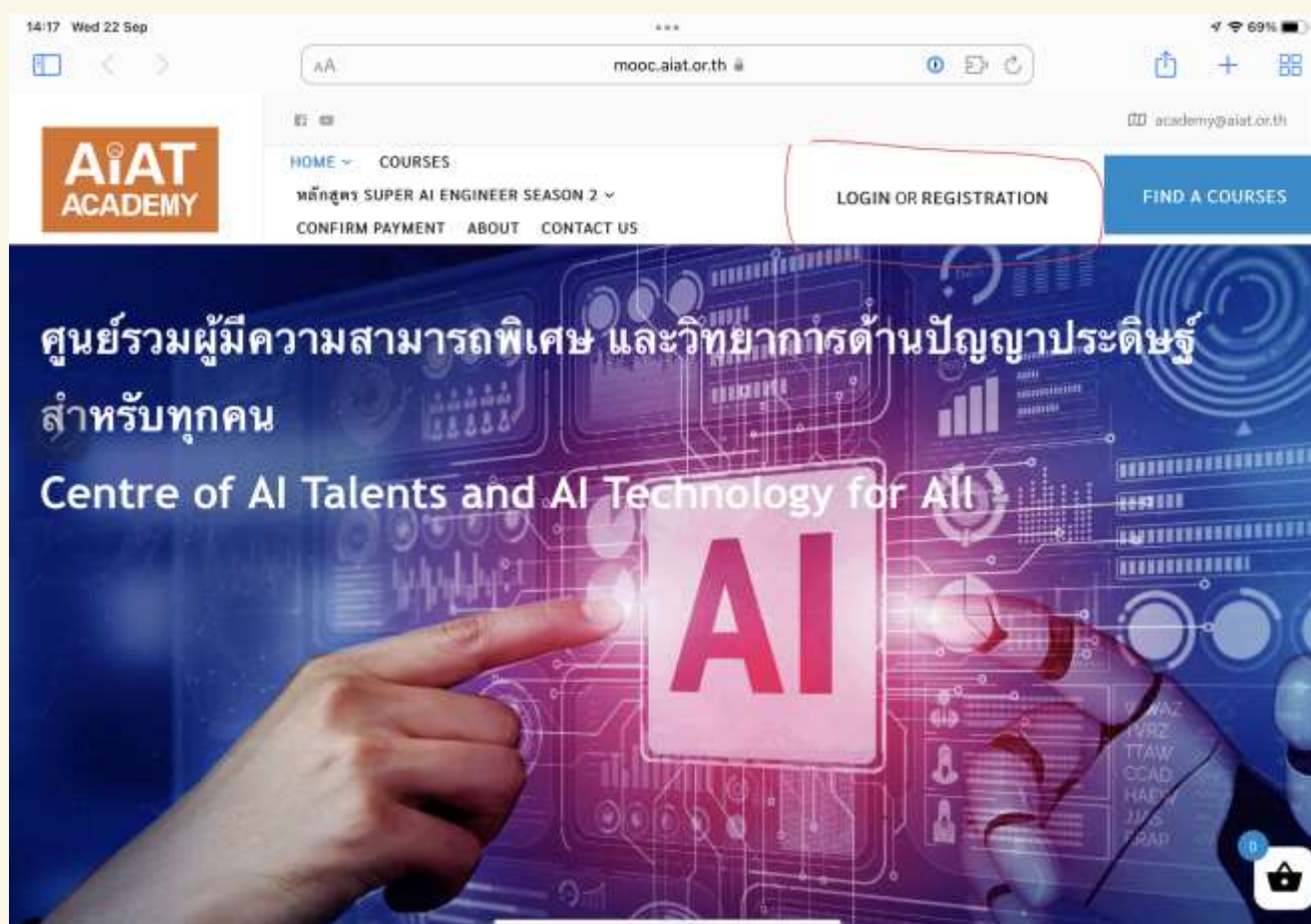
ลงทะเบียนวิชาขั้นพื้นฐาน

The Beginner Course

## วิธีการสมัครสมาชิก

เข้าไปที่หน้า <https://mooc.aiat.or.th/> แล้วกดเลือกเมนู Registration

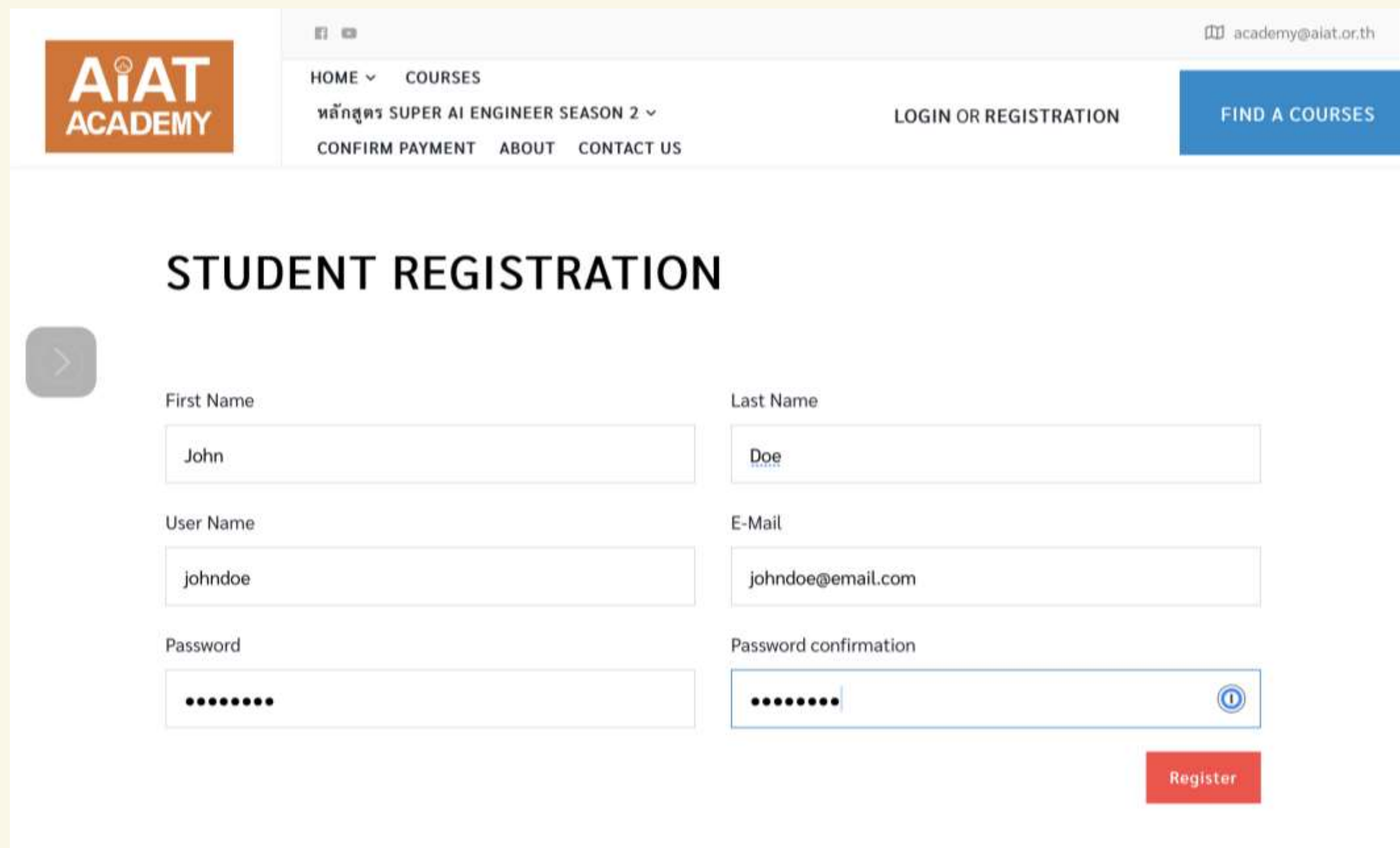
แล้วเลือก Student สำหรับผู้เรียน หรือสแกน QR code



SCAN ME

## วิธีการสมัครสมาชิก

ทำการกรอกชื่อ นามสกุล Email Username และใส่ password ให้ตรงกัน



The screenshot shows the AiAT Academy website's student registration page. The header includes the AiAT Academy logo, navigation links (HOME, COURSES, หลักสูตร SUPER AI ENGINEER SEASON 2, CONFIRM PAYMENT, ABOUT, CONTACT US), and a 'LOGIN OR REGISTRATION' link. A blue button labeled 'FIND A COURSES' is also present. The main content area is titled 'STUDENT REGISTRATION' and contains a form with the following fields:

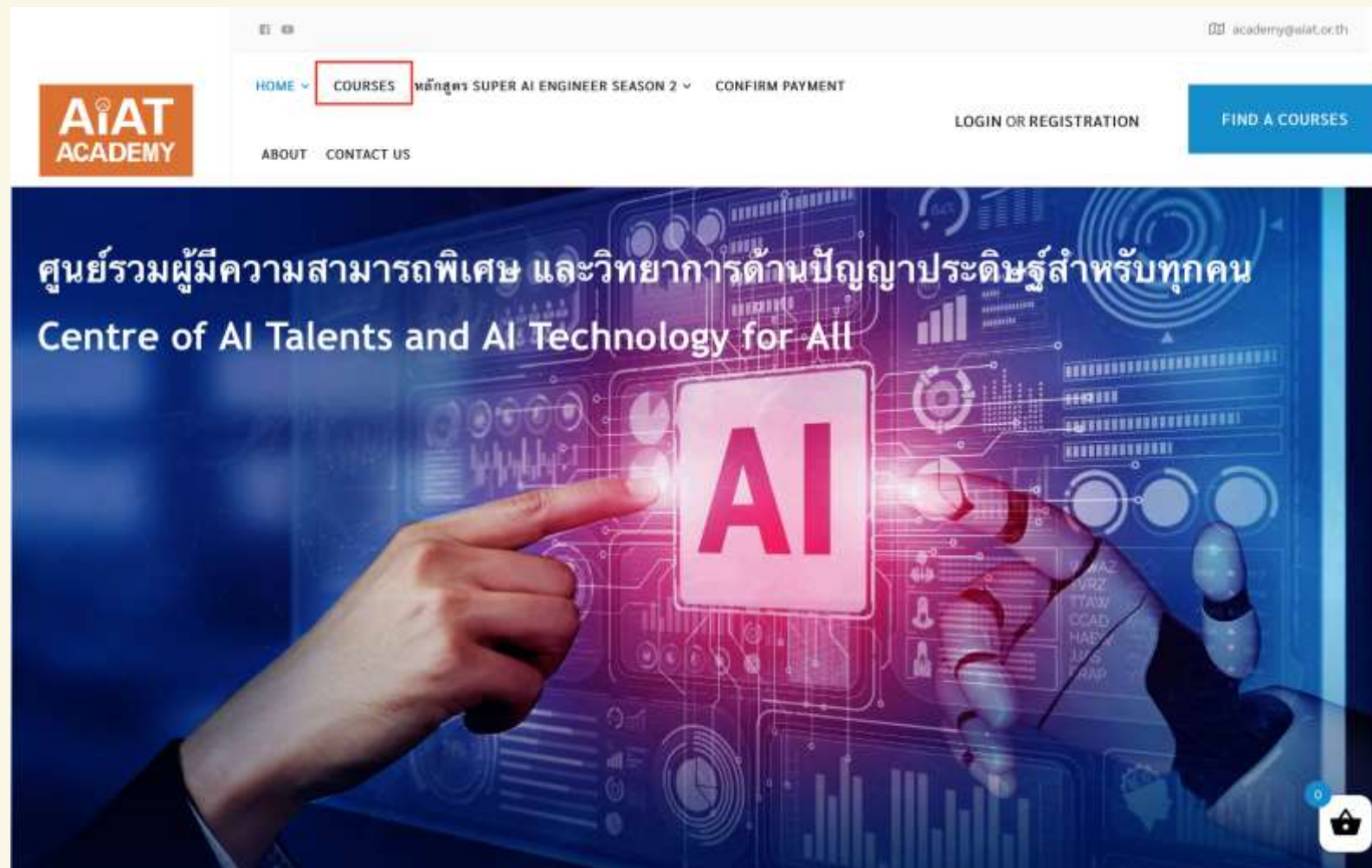
- First Name: John
- Last Name: Doe
- User Name: johndoe
- E-Mail: johndoe@email.com
- Password: [masked]
- Password confirmation: [masked]

A red 'Register' button is located at the bottom right of the form.

# 01 ลงทะเบียนวิชาขั้นพื้นฐาน

## วิธีการลงทะเบียน

เข้าไปที่หน้า <https://mooc.aiat.or.th/> แล้วกดเลือกเมนู Course หรือสแกนที่ QR Code



SCAN ME



## ค้นหาวิชาที่ต้องการ

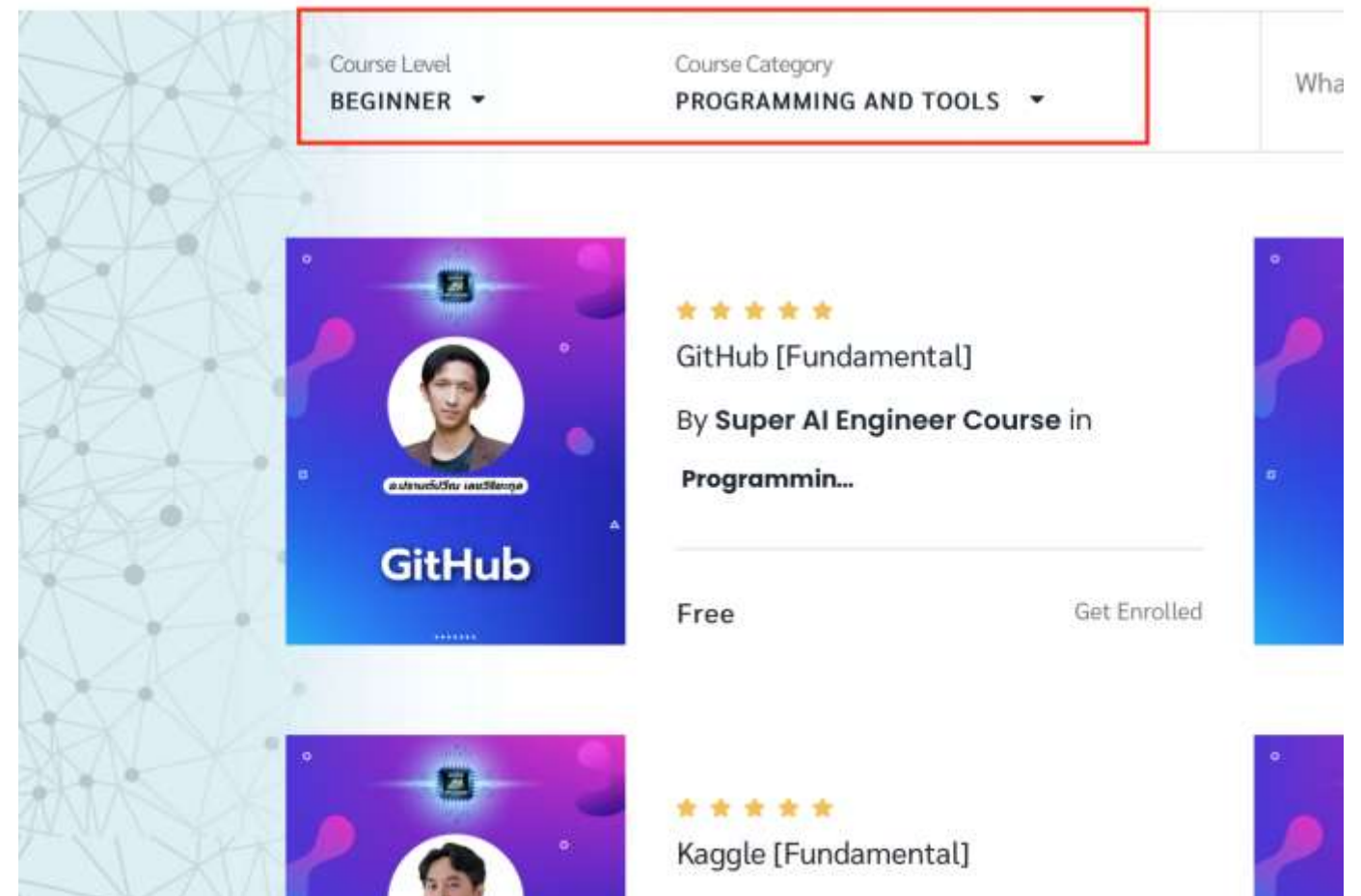
ทำการค้นหาวิชาที่ต้องการ โดยในคู่มือนี้จะทำการค้นหาวิชา

Python Programming [Fundamental]

1. ทำการเลือก filter โดยตั้ง Course Level เป็น Beginner
2. เลือก Course Category เป็น Programming and Tools
3. เลือกวิชา Python Programming [Fundamental]



## COURSES



academy@aiat.or.th


CONFIRM PAYMENT

LOGIN OR REGISTRATION

FIND A COURSES

Share: f t in t

Last Update  
September 14, 2021



Python Programming

Free

Enroll Now

Tags

Fundamental (Super AI) Python

0

กด Enroll



SCAN ME